



RELAZIONE SULLA GESTIONE

ESERCIZIO 2007

RELAZIONE SULLA GESTIONE

- Attività 2007 e prospettive 2008 -

Signori Associati,

il 2007 ha visto il forte avanzamento del processo di riforma iniziato al termine del 2006 con l'annuncio dell'entrata in vigore anticipata del D.lgs n. 252.

Le adesioni ai fondi pensione, già in crescendo nel corso degli ultimi mesi del 2006, hanno visto una crescita del 50% nel corso del 2007.

Secondo i dati riportati da COVIP gli iscritti ai fondi pensione integrativi sono passati dai 2,6 milioni di fine 2006 ai 4 milioni del 31/12/2007.

COVIP comunque sottolinea che, su 12,2 milioni di lavoratori dipendenti, solo il 32/33% oggi è iscritto ad una forma di previdenza integrativa.

L'incremento maggiore, in valore assoluto, si è manifestato tra i fondi negoziali. Ad essi sono seguiti i Piani Individuali di Previdenza e i Fondi Pensione Aperti.

La tabella che segue riporta i dati al 31/12/2006, a giugno e a dicembre 2007. Sono indicati gli iscritti ai fondi negoziali, ai piani individuali pensionistici, ai fondi aperti ed a Fonchim.

Fonchim, che aveva già toccato livelli di adesione di assoluta eccellenza già al termine del 2006, con il 60% di associati sui 200.000 presenti nel settore, si è portato oggi a 164.679, vale a dire l'80% dei lavoratori raggiungibili.

	Aderenti al 31/12/06	Aderenti al 30/06/07	Variazione 30/06/07- 31/12/06	Aderenti al 31/12/07	Variazione 31/12/07- 30/06/07	Variazione 31/12/07- 31/12/06
Fondi negoziali	1.219.372	1.817.372	49,00%	1.994.505	9,70%	63,60%
PIP	959.867	1.137.000	18,50%	1.245.109	9,50%	29,70%
Fondi aperti	440.486	684.486	55,40%	745.070	8,90%	69,10%
TOTALE	2.619.725	3.788.816	44,60%	3.984.684	5,20%	52,10%
FONCHIM	122.684	139.428	13,60%	164.679	18,10%	34,20%

I promotori di Fonchim, Associazioni Datoriali, i Sindacati Nazionali e territoriali e le Rappresentanze dei Lavoratori in azienda, hanno dato vita, prima di sapere che il decreto 252 sarebbe entrato in vigore con 12 mesi di anticipo, ad una serie di iniziative a favore degli associati formalizzate nell'accordo del maggio 2006:

- I settori chimico-farmaceutico, gpl, ceramica e coibenti hanno stabilito di permettere a tutti gli associati di passare da una quota minima di TFR del 33%, al 50%, 75% oppure 100%.
- Gli stessi settori hanno anche stabilito di versare, con contribuzione esclusiva del datore di lavoro, una quota pari allo 0,2% della retribuzione valida ai fini del TFR, da destinare ad una polizza per premorienza e invalidità a favore degli associati del settore. L'iniziativa è partita il 1 gennaio 2007. Ha avuto notevole successo sia perché ha fornito un sostegno economico tangibile alle famiglie colpite da lutti o ai lavoratori vittime di invalidità, sia in termini di rapporto costo/risultato contrattuale. I settori vetro e lampade hanno firmato un accordo che stabilisce l'inizio della copertura assicurativa il 01/01/2008 per il primo e il 01/07/2008 per il secondo.

Le adesioni per silenzio assenso hanno rappresentato, sia per il settore chimico che per gli altri, un numero marginale, a riprova dell'attenzione dei lavoratori di qualunque settore sulla destinazione del loro TFR. Quanto fatto in materia di comunicazione e di risultati contrattuali ha sicuramente inciso.

Iniziative di Fonchim in corso d'anno

La situazione venutasi a creare con l'anticipo dell'entrata in vigore del decreto 252 imponeva ai fondi di intraprendere tutte le iniziative possibili per mettere i vecchi ed i nuovi associati al corrente degli effetti della nuova norma.

Per raggiungere questo obiettivo Fonchim si è mosso lungo due linee:

- ha comunicato, ad aziende e organizzazioni sindacali, la propria disponibilità ad effettuare riunioni informative in tutte le aree "Fonchim" interessate dalla nuova normativa;
- ha organizzato, con l'aiuto economico di gestori e banca depositaria, approfittando del suo decimo anniversario, assemblee promozionali e formative nelle aree in cui il fondo era particolarmente rappresentato.

Le riunioni informative nell'anno sono state 94 e si sono svolte sia presso le principali aziende dei territori in cui Fonchim era presente sia dove la penetrazione del fondo non aveva raggiunto livelli ottimali.

Le assemblee per il decennale si sono tenute, in ordine temporale, a:

- Roma 14-apr
- Ferentino 09-mag
- Latina 10-mag
- Bologna 12-mag
- Verona 15-mag
- Parma 22-mag
- Milano 26-mag
- Bergamo 21-giu

Hanno visto la partecipazione del Presidente e dei Commissari Covip, dei rappresentanti del Pension Forum della Bocconi, di rappresentanti del Ministero del Lavoro, di autorevoli membri del sindacato e delle associazioni datoriali, di managers delle aziende in cui Fonchim era ed è presente.

All'iniziativa hanno preso parte i principali patronati. I partecipanti hanno quindi potuto verificare, attraverso appositi help desk gestiti in collaborazione da personale del Fondo e patronati, la propria posizione previdenziale in Fonchim unitamente a quella di primo pilastro.

Il telefono e le mail sono stati comunque il principale strumento di comunicazione tra il Fondo e i suoi associati. Nel 2007 Fonchim ha gestito 102.000 chiamate e 20.000 mail. Per questo ha dovuto organizzare internamente un call center costituito ad hoc per far fronte alle esigenze del periodo.

Per aiutare a comprendere meglio Fonchim e il futuro cambiamento normativo si è realizzato un CD rom contenente tutto ciò che riguarda il Fondo cioè normativa, modulistica, un motore di calcolo per la comparazione degli oneri di Fonchim con quelli delle Società di Gestione Risparmio e tante altre informazioni. Il CD è stato distribuito, in corso d'anno, a tutti gli associati che hanno preso parte al decennale.

La nuova dimensione del Fondo. Una nuova realtà.

La crescita degli aderenti nel corso del 2007 ha confermato la consapevolezza dell'importanza della previdenza integrativa agli occhi dei lavoratori.

Un giovane associato ad un fondo pensione arriva a versare circa il 10% della sua retribuzione lorda annua. Per buona parte delle famiglie il Fondo finisce quindi con il rappresentare la destinazione principale dei risparmi.

Il Governatore Draghi, nell'ambito delle Conclusioni Finali della Relazione del 31 maggio 2007, ha lasciato chiaramente intravedere orizzonti di sviluppo e di concorrenzialità che, per la Vostra associazione e l'intero sistema dei fondi negoziali, potranno raggiungere livelli oggi impensati.

Motivato anche dalle considerazioni del Governatore, che indicano che efficienza e risultati sono la leva determinante per il successo del Fondo, il Consiglio di Amministrazione propone, con l'approvazione di questo bilancio, l'utilizzo, a fini di investimento, delle quote di iscrizione ricevute nel 2007.

La somma, di 720.110 €, verrà destinata:

- all'ammodernamento del sito internet;
- all'adeguamento della struttura informatica alle nuove esigenze dimensionali;
- all'informatizzazione della gestione documentale;
- alla formazione ed informazione degli associati.

La gestione della polizza vita. Una nuova incombenza e un successo della formula associativa.

La tabella che segue riporta, per settore, il numero di persone assicurate e la data di inizio di validità della polizza. Oggi 161.320 lavoratori dispongono di una copertura assicurativa per vita e invalidità permanente. A questi si aggiungeranno, a partire dal 1 luglio 2008, gli associati del settore lampade.

Settori che hanno aderito alla copertura assicurativa	Data inizio adesione	Associati interessati all'01 gen 2008
Chimico Farmaceutico	1 gen 07	139.941
GPL	1 gen 07	1.942
Ceramica	1 gen 07	4.589
Vetro	1 gen 08	13.660
Lampade	1 lug 08	-
Coibenti	1 gen 07	1.188

Come già ampiamente riportato nel corso delle numerose riunioni informative del 2007, il contratto con Cattolica Assicurazioni prevede, al verificarsi del sinistro, un'indennità del 12% dell'ultima retribuzione lorda annua moltiplicata per il numero di anni che mancano al compimento dei 60, con un minimo del 90% della retribuzione lorda annua per tutti, compresi coloro che hanno superato il sessantesimo anno di età.

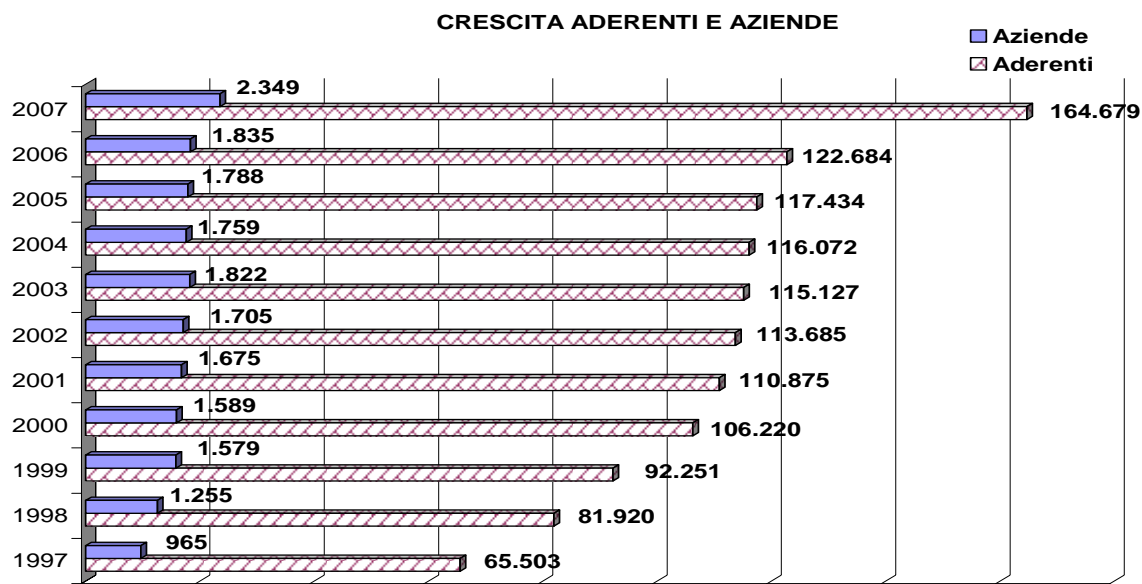
A fronte di un premio medio per aderente di circa 64 € all'anno, la compagnia ha riconosciuto un'indennità media di 49.146 € per aderente intervenendo in tempi rapidi in occasione di ogni sinistro. Questo livello di copertura, considerato il premio, risulta essere di assoluta eccellenza ed è reso possibile anche dall'efficiente gestione – puntualità dei versamenti e precisione contabile - dei contributi delle 2.300 aziende e dei 165.000 associati.

Descrizione	Dati al 31/12/07
Decessi, invalidità registrate	86
Richieste pagate	43
Indennità media pagata	€ 49.146
Premio medio pagato per aderente	€ 64

Il risultato, per la compagnia assicurativa, almeno per il primo anno, sembra possa essere di soddisfazione. Al termine del prossimo esercizio sarà possibile disporre delle informazioni necessarie ad un'eventuale richiesta di rivisitazione dell'accordo contrattuale.

Le iscrizioni

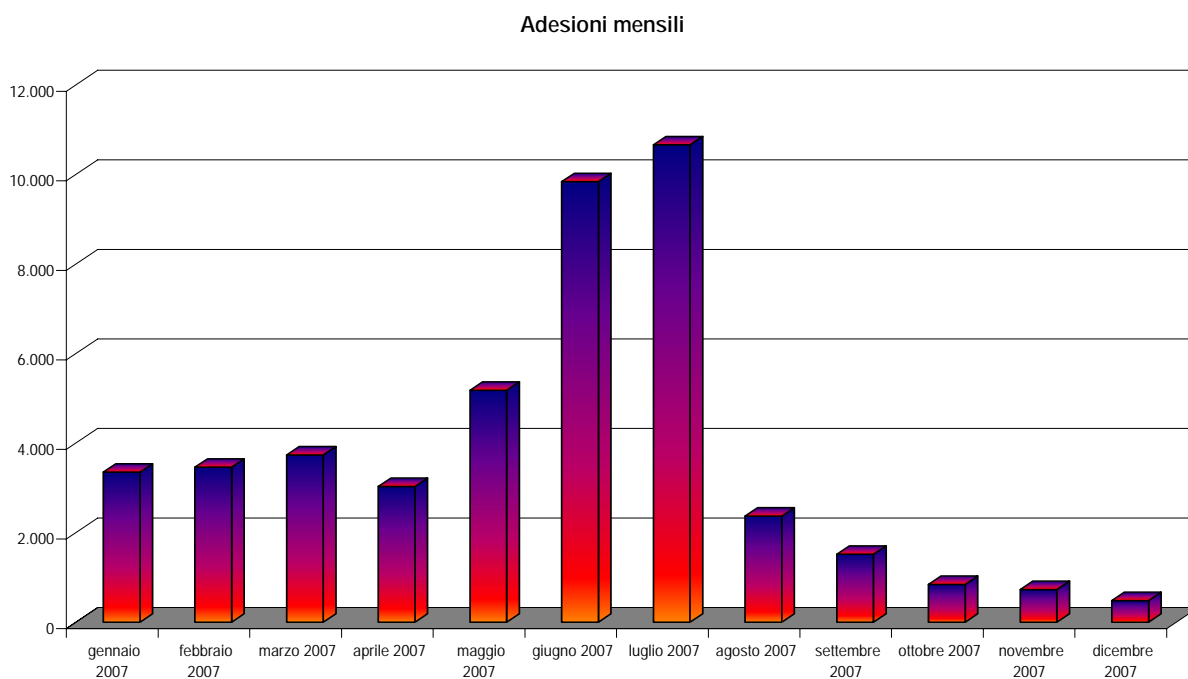
Nel 2007 Fonchim ha visto passare la media mensile delle iscrizioni da 1.000 a 3.800. Al termine dell'anno il grafico che indica l'evoluzione degli iscritti si presentava così:



Le iscrizioni pervenute nel 2007 sono state 46.648 contro le 10.983 del 2006.

I riscatti, dovuti prevalentemente a cambio lavoro e pensionamento, sono stati 4.134 e i trasferimenti hanno raggiunto le 519 unità. Inoltre, nel corso dell'anno, sono state pagate 4.343 anticipazioni e 46 riscatti parziali. Anticipazioni, trasferimenti e riscatti hanno generato un deflusso finanziario per 145 milioni di euro, una parte dei quali, 28 milioni, verrà versata nel 2008.

L'andamento delle iscrizioni è stato particolarmente vivace durante tutto l'anno e ha raggiunto punte elevatissime in giugno e luglio.



La tabella che segue indica il tasso di adesione degli iscritti nei settori di competenza di Fonchim. Sono esclusi, naturalmente, lavoratori di imprese che dispongono di fondi aziendali.

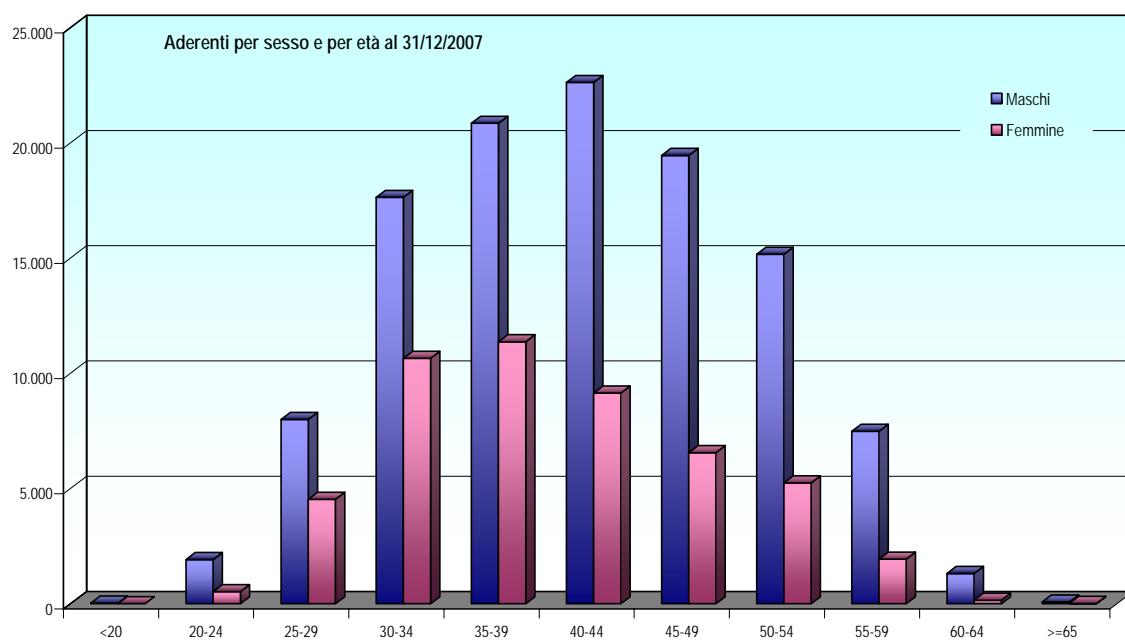
	Adesioni per settore		
	Bacino potenziale del settore	Iscritti 12/2007	Copertura
Chimico Farmaceutico	166.000	139.941	84,30%
GPL	3.000	1.942	64,73%
Ceramica	7.000	4.589	65,56%
Vetro	20.000	13.660	68,30%
Lampade	3.000	2.737	91,23%
Coibenti	1.500	1188	79,20%
Minero-metallurgico	2.000	622	31,10%
Totale aderenti iscritti al 31.12.07		164.679	
Schede di adesione in via di classificazione		1.759	
Totale	202.500	166.438	82,19%

Di seguito è riportata la suddivisione degli aderenti per classi di età al 31/12/07.

	Aderenti totali 31/12/2007	Percentuale 31/12/2007	Aderenti totali 31/12/2006	Percentuale 31/12/2006
Età inferiore ai 20 anni	34	0,02%	10	0,01%
Età tra i 20 e i 24 anni	2.440	1,48%	1.055	0,86%
Età tra i 25 e i 29 anni	12.529	7,61%	7.752	6,32%
Età tra i 30 e i 34 anni	28.289	17,18%	19.330	15,76%
Età tra i 35 e i 39 anni	32.221	19,57%	23.439	19,10%
Età tra i 40 e i 44 anni	31.765	19,29%	24.594	20,05%
Età tra i 45 e i 49 anni	26.011	15,79%	20.718	16,89%
Età tra i 50 e i 54 anni	20.409	12,39%	17.264	14,07%
Età tra i 55 e i 59 anni	9.417	5,72%	7.364	6,00%
Età superiore a 59 anni	1.564	0,95%	1.158	0,94%
Totale	164.679	100,00%	122.684	100,00%

Grazie alle iscrizioni del 2007 le persone di età inferiore ai 39 sono passate dal 42 al 46% della popolazione iscritta.

Di seguito si riporta la suddivisione per sesso, classi di età e regione degli aderenti al Fondo.



Regioni di provenienza

Regione	01 - Chimico	02 - GPL	03 - Ceramica	04 - Vetro	05 - Lampade	06 - Coibenti	07 - Minero-Metallurgico	TOT. Per reg	% SU TOT
ABRUZZO	1.572	20	18	1.782				3.392	2,06%
BASILICATA	391							391	0,24%
CALABRIA	8							8	0,00%
CAMPANIA	1.369	2	2	285		239		1.897	1,15%
EMILIA-ROMAGNA	7.867	16	4	2.432	21	105	66	10.511	6,38%
FRIULI	722	16	32	117			5	892	0,54%
LAZIO	24.183	378	487	46	1.382		6	26.482	16,08%
LIGURIA	1.503	5	133	1		126		1.768	1,07%
LOMBARDIA	69.925	1.364	2.610	3.106	1.254	653	13	78.925	47,93%
MARCHE	1.328	9	1	124				1.462	0,89%
MOLISE	174							174	0,11%
PIEMONTE	8.184	33	329	1.095	18	1	102	9.762	5,93%
PUGLIA	69	13	18	339				439	0,27%
SARDEGNA	633					16	321	970	0,59%
SICILIA	1.397	17	137	1		37	84	1.673	1,02%
TOSCANA	11.616	12	444	1.441		11	25	13.549	8,23%
TRENTINO-ALTOADIGE	784		33	232				1.049	0,64%
UMBRIA	281	6	15	2				304	0,18%
VENETO	7.935	51	326	2.657	62			11.031	6,70%
TOT:	139.940	1.942	4.589	13.660	2.737	1.188	622	164.679	100,00%

Il patrimonio e i flussi finanziari

Il patrimonio medio per aderente, dalla costituzione del Fondo, è passato da € 1.500 a € 10.900. La riduzione del 2007 rispetto al 2006 è dovuta all'effetto sulla media originato dai 47.000 nuovi associati del 2007.

Patrimonio medio per aderente	
Anno	Euro
1998	1.498
1999	2.686
2000	3.512
2001	4.596
2002	5.488
2003	6.949
2004	8.501
2005	10.492
2006	12.288
2007	10.910

L'evoluzione del patrimonio medio individuale per data di iscrizione risulta altresì interessante da osservare. Gli iscritti del 1997 oggi dispongono, presso il fondo, di un patrimonio medio individuale di circa € 22.000. Il dato anomalo del 2005 è dovuto agli effetti della fusione con il Fondo Bayer la quale ha portato circa 1.800 aderenti con una maggior anzianità nel fondo e un patrimonio individuale elevato.

Anno	Euro
1997	21.964
1998	17.768
1999	17.626
2000	15.556
2001	14.912
2002	11.418
2003	10.524
2004	8.307
2005	11.489
2006	3.101
2007	1.208

I flussi finanziari del Fondo, nel 2007, sono stati generati da:

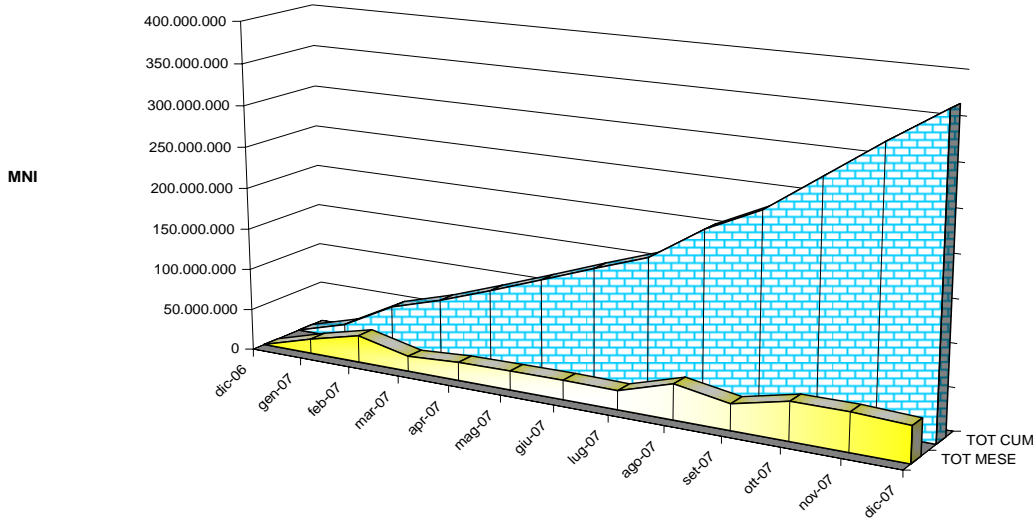
- Entrate nette per contributi 261 mln di euro;
- Risultato finanziario, al netto delle tasse per 5 milioni e dei costi di gestione per 3, di 47 mln di euro;

e hanno portato, considerando un attivo netto di partenza di 1.507 mln di euro, ad un patrimonio finale di 1.815 milioni di euro.

I flussi finanziari in entrata sono stati pari a 367 mln (284 mln nel 2006), quelli in uscita, dovuti ad anticipazioni, riscatti e trasferimenti, a circa 106 mln (78 mln nel 2006). Le entrate nette sono passate a 261 (207 mln nel 2006) con un incremento del 26% rispetto all'anno precedente.

Il grafico che segue riporta l'andamento dei versamenti nel 2007.

VERSAMENTI 2007



L'andamento della gestione amministrativa

EVOLUZIONE SPESE SUL PATRIMONIO			
Anno	Incidenza % sul patrimonio	Di cui oneri gestione finanziaria	Di cui spese amministrative
31/12/1998	1,20%	0,03%	1,17%
31/12/1999	0,82%	0,12%	0,70%
31/12/2000	0,65%	0,15%	0,50%
31/12/2001	0,54%	0,15%	0,39%
31/12/2002	0,51%	0,16%	0,35%
31/12/2003	0,43%	0,14%	0,29%
31/12/2004	0,44%	0,21%	0,23%
31/12/2005	0,46%	0,26%	0,20%
31/12/2006	0,44%	0,25%	0,19%
31/12/2007	0,33%	0,16%	0,17%

Sul fronte delle spese i risultati sono positivi e nettamente inferiori alle medie del mercato.

Dall'inizio dell'operatività del fondo l'incidenza delle spese amministrative è passata dall'1,17% allo 0,17%. E' ragionevole pensare che il peso percentuale degli oneri amministrativi sul patrimonio non vedrà, negli anni a venire, ulteriori significative diminuzioni.

Va osservato, come detto in precedenza, che il Consiglio di Amministrazione ha deciso di portare al prossimo esercizio ricavi per quote di iscrizione per € 720.110 a fronte di previsioni d'investimenti per il 2008.

L'avanzo finanziario attribuibile alla gestione amministrativa del 2007 è di circa € 157.000, lasciati pro quota nel patrimonio destinato alle prestazioni.

I costi dovuti alla gestione finanziaria, commissioni per i gestori e spese per la banca depositaria, anche in seguito all' assenza di overperformance, ammontano a 2,8 milioni di euro.

Costi	Stabilità 2007	Moneta 2007	Crescita 2007	Garantito 2007	Totale 2007	Totale 2006
Gestori - comm. fisse	1.900.234	77.319	130.661	1.221	2.109.435	1.705.439
Gestori - comm. overperformance	9.000	0	0	0	9.000	1.410.000
Banca Depositaria	643.664	20.606	72.932	229	737.431	700.933
Totale	2.552.898	97.925	203.593	1.450	2.855.866	3.816.372

% su attivo netto	0,14%	0,01%	0,01%	0,00%	0,16%	0,25%
-------------------	-------	-------	-------	-------	-------	-------

Anche i costi finanziari si collocano sensibilmente al di sotto delle medie di mercato.

La gestione finanziaria e l'andamento dei comparti

La tavola che segue riporta l'evoluzione dei risultati di Fonchim e dell'indice Fideuram, indice che rappresenta la media dei prodotti finanziari equivalenti, nel corso dell'esercizio 2007. Il risultato della gestione si conferma, come negli scorsi anni, sensibilmente migliore di quello della media dei fondi presenti sul mercato.

INDICI FIDEURAM		FONCHIM	
BILANCIATO OBBLIGAZIONARIO	-0,17%	STABILITA'	3,12%
OBBLIGAZIONARIO EURO A BREVE TERMINE	2,48%	MONETA	1,46%
BILANCIATO	-1,48%	CRESCITA	2,74%
		GARANTITO	2,51%

Nel 2007 Fonchim ha realizzato utili finanziari per 55 milioni.

Questo importo si somma ai complessivi 297 milioni realizzati negli anni precedenti.

A tutto ciò vanno aggiunti i 371 milioni di contributo aziendale di cui gli associati Fonchim hanno potuto beneficiare rispetto a coloro che hanno scelto di non aderire al fondo e che costituiscono la vera sostanziale garanzia di mantenimento del valore reale del TFR.

In totale, a tutto il 31 12 2007, Fonchim ha realizzato utili finanziari per 352 milioni di euro. Se a questi aggiungiamo i 371 milioni di contributo delle aziende arriviamo ad un risultato finale, per coloro che sono iscritti o che lo sono stati, di 723 milioni di euro.

Una parte di questi risultati è già stata "incassata" da coloro che hanno chiesto riscatto, trasferimento o anticipazione.

Da gennaio 2003 i comparti sono:

- *Stabilità*: benchmark composto dall'MSCI EMU (con un peso del 17% del mandato), dall'MSCI WORLD ex EMU (con un peso del 13% del mandato), dal CITIGROUP GOV EMU 1-3 anni (con un peso del 58% del mandato) e dal MERRIL LYNCH CORP NON FINANCIAL 1-3 ANNI (con un peso del 12% del mandato);
- *Moneta*: benchmark composto dal JP MORGAN 6 mesi cash (con un peso del 100% del mandato).
- *Crescita*: benchmark composto dall'MSCI EMU (con un peso del 34% del mandato) dall'MSCI WORLD ex EMU (con un peso del 26% del mandato) e dal CITIGROUP GOV EMU 1-3 anni (con un peso del 40% del mandato).

Il 01 luglio 2007 ha iniziato ad operare il comparto "Garantito". Le caratteristiche di questo comparto, previsto dal D. lgs n. 252, sono quelle di produrre nel lungo termine rendimenti comparabili con quelli del TFR, garantendo in ogni momento la restituzione del capitale versato al netto dei costi amministrativi. Il benchmark del comparto è JP morgan 3 mesi cash (con un peso del 100% del mandato), la gestione è affidata a Schroders e la garanzia è prestata da Ergo Previdenza.

L'incremento della quota, nell'anno e dall'inizio del Fondo, è riportato nella tabella che segue.

COMPARTO	VALORE QUOTA	INCREMENTO % 2007	INCREMENTO % DAL 01/01/1998
STABILITA'	€ 15,619	3,12%	51,21%
MONETA	€ 13,308	1,46%	28,84%
CRESCITA	€ 17,792	2,74%	72,25%
GARANTITO	€ 10,251	2,51% (da inizio gestione)	2,51% (da inizio gestione)

Al 31/12/2007, la ripartizione del patrimonio è, per i tre comparti, quella esposta in tabella.

PATRIMONIO al 31/12/07 (mln di €)	Stabilità	Moneta	Crescita	Garantito
1.815.901.934	1.660.315.161	50.763.110	102.828.450	1.995.213
100%	91,4%	2,8%	5,7%	0,1%

L'asset allocation di Stabilità, Moneta e Crescita non è cambiata rispetto allo scorso esercizio:

<i>COMPARTO STABILITA'</i>			
OBBLIGAZIONARIO 70%		AZIONARIO 30%	
58% investito in obbligazioni governative, denominate in Euro, con scadenza da 1 a 3 anni	12% investito in obbligazioni corporate, denominate in Euro, con scadenza da 1 a 3 anni	17% investito in azioni quotate sui mercati dei paesi dell'area euro	13% investito in azioni quotate sui mercati dei restanti paesi industrializzati individuati nell'indice MSCI World.

<i>COMPARTO MONETA</i>
100% MONETARIO BREVE TERMINE
100% investito in obbligazioni governative, denominate in divise dell'area Euro, con scadenza a 6 mesi

<i>COMPARTO CRESCITA</i>	
40% OBBLIGAZIONARIO	60% AZIONARIO
40% investito in obbligazioni, denominate in Euro, con scadenza da 1 a 3 anni	<ul style="list-style-type: none"> • 34% investito in azioni quotate sui mercati dei paesi dell'area euro • 26% investito in azioni quotate sui mercati dei restanti paesi industrializzati inclusi nell'indice MSCI World

<i>COMPARTO GARANTITO</i>
100% MONETARIO A CAPITALE GARANTITO
100% investito in strumenti del mercato monetario, denominati in Euro, con durata finanziaria a 3 mesi

Il rendimento del portafoglio rispetto ai benchmark, rendimento al lordo di commissioni e imposte, è riportato di seguito:

BENCHMARK E COMPARTO STABILITA'

	Rendimento Portafoglio	Rendimento Benchmark	Differenza Rendimento
2007	3,55%	4,83%	-1,28%

BENCHMARK E COMPARTO MONETA

	Rendimento Portafoglio	Rendimento Benchmark	Differenza Rendimento
2007	1,52%	4,14%	-2,62%

BENCHMARK E COMPARTO CRESCITA

	Rendimento Portafoglio	Rendimento Benchmark	Differenza Rendimento
2007	3,30%	5,72%	-2,42%

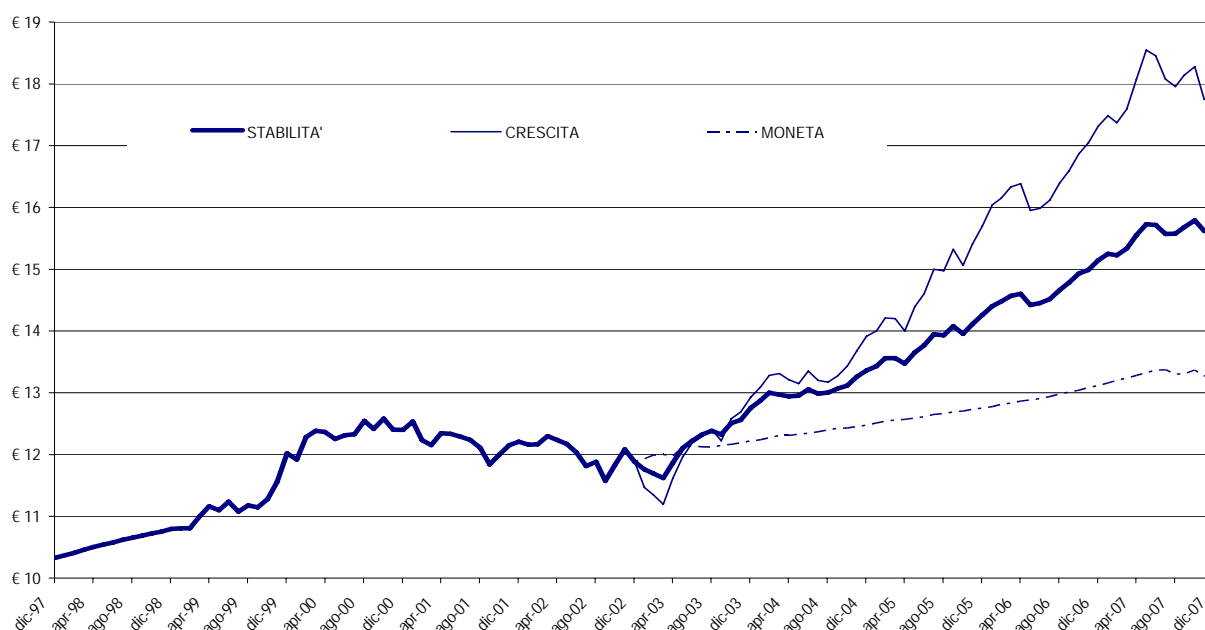
BENCHMARK E COMPARTO GARANTITO

	Rendimento Portafoglio	Rendimento Benchmark	Differenza Rendimento
2007	1,06%	1,19%	-0,13%

I risultati esposti sono migliori se considerati relativamente a quelli degli altri operatori rappresentati nell'indice Fideuram e sono certamente più confortanti di quanto i recenti andamenti di mercato possano far pensare. L'operato dei gestori è rimasto all'interno dei vincoli previsti dalle convenzioni. Il Consiglio, visti gli andamenti dei mercati, ha comunque intensificato il confronto con i gestori per verificare l'eventualità di adottare correttivi nell'allocazione delle attività.

D'altro canto il Consiglio, anche per l'approssimarsi della scadenza delle convenzioni e visti gli andamenti dei gestori confrontati con i relativi benchmark, si trova nella necessità di riconsiderare alcuni mandati decisamente critici.

Andamento Quote

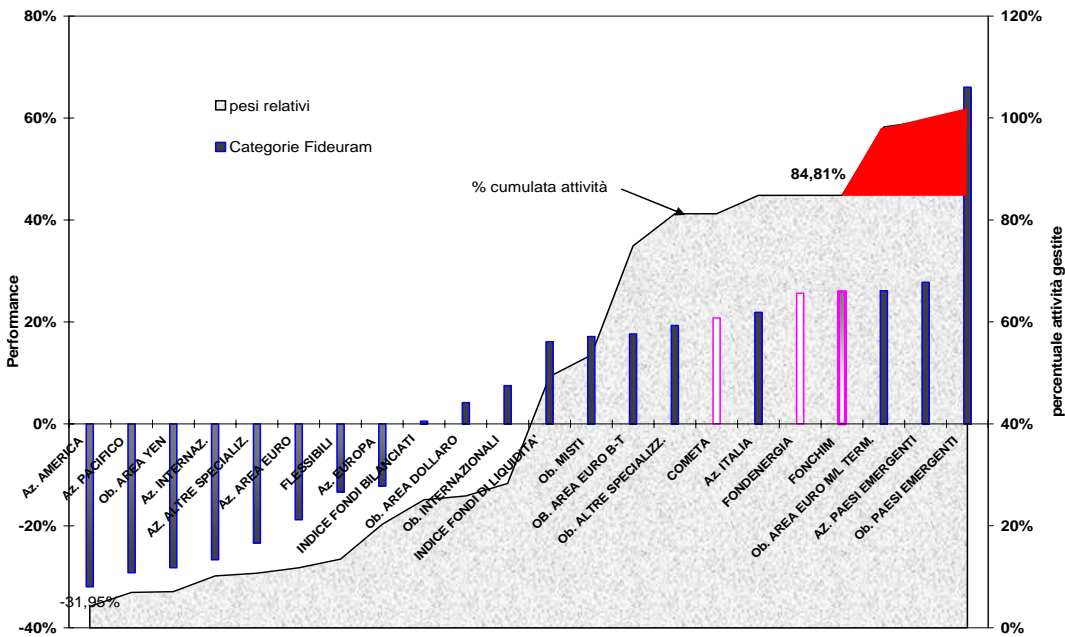


I gestori e la struttura dei mandati sono riportati nella tabella che segue:

GESTORE	MANDATO	COMPARTO GESTITO	STRUTTURA MANDATI	ATTIVITA' GESTITE %	% FONDI CONFERITI MENSILMENTE
CREDIT AGRICOLE	Obbligazionario Internazionale	Stabilità	100% obbligazioni durata 1/3 anni	20,87%	25%
S.PAULO IMI	Obbligazionario Internazionale	Stabilità	100% obbligazioni durata 1/3 anni	20,59%	25%
DUEMME	Obbligazionario Corporate	Stabilità	100% obbligazioni corporate 1/3 anni	7,15%	0%
DUEMME	Bilanciato 1	Stabilità	60% azioni – 40% obbligazioni durata 1/3 anni	15,30%	22%
PIONEER	Bilanciato 2	Stabilità	60% azioni – 40% obbligazioni durata 1/3 anni	19,50%	28%
TEMPLETON	Azionario	Stabilità	100% azioni	8,27%	0%

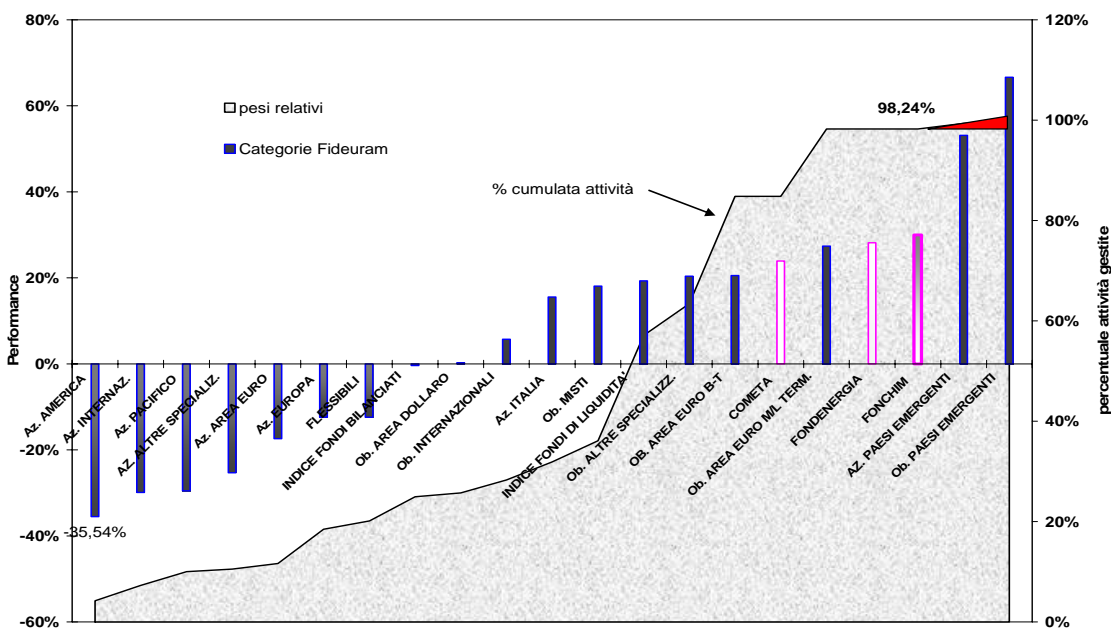
ROTHSCHILD	Monetario	Moneta	100 % obbligazioni durata 6 mesi	2,77%	100%
PIONEER	Bilanciato 1	Crescita	60% azioni – 40% obbligazioni durata 1/3 anni	5,45%	100%
ERGO PREVIDENZA (con delega di gestione a SCHRODER)	Garantito	Garantito	100 % obbligazioni durata 3 mesi con garanzia del capitale	0,11%	100%
TOTALE				100%	

Fonchim e gli altri da 01/01/00 a 31/12/06



A fine 2006, con base anno 2000, i risultati di Fonchim avevano superato quelli dell'80% della massa di risparmio gestita in Italia.

Fonchim e gli altri da 01/01/00 a 31/12/07



A fine del 2007, sempre considerando, a fini di confrontabilità, il 2000 come anno di inizio rilevazione, Fonchim ha avuto addirittura risultati superiori a quelli del 98% della massa gestita da tutti gli operatori del mercato del risparmio. Va notato, a conferma dell'efficienza della formula "fondi negoziali", come anche gli altri fondi pensione storici, Fondenergia e Cometa, abbiano sostanzialmente gli stessi risultati.

CONFLITTI D'INTERESSE

Nel corso dell'esercizio di riferimento al fondo non sono state segnalate situazioni di conflitto d'interessi.

ADEMPIMENTI D.LGS 193/2003

Ai sensi dell'allegato B, punto 26, Dlgs n. 196/2003 recante il Codice in materia di protezione dei dati personali, gli amministratori danno atto che il Fondo pensione si è adeguato alle misure in materia di protezione dei dati personali recate dal Codice Privacy, nei termini e secondo le modalità ivi indicate. In particolare, gli amministratori danno atto che entro la data del 31 marzo 2007 è stato aggiornato il Documento Programmatico sulla Sicurezza. Lo stesso è depositato presso la sede del Fondo ed è consultabile.

Investimenti socialmente responsabili

In questo momento Fonchim non ha capitali investiti in un comparto destinato ad investimenti socialmente responsabili.

Fatti successivi alla chiusura dell'esercizio

Per accordo contrattuale i lavoratori del settore ceramica, a partire dal 1° gennaio 2008 fanno capo a Foncer. I soggetti interessati appartengono alle aziende che operano nel campo della ceramica sanitaria, porcellana e ceramica per uso domestico e ornamentale, ceramica tecnica, tubi in gres. Si tratta di circa 3.500 iscritti che inizieranno a contribuire a Foncer dal 1° luglio 2008.

Evoluzione prevedibile della gestione nel 2008

Si prevede che gli introiti del 2008 raggiungano i 400 mln di euro.

Per la fine dell'esercizio si pensa di arrivare a:

- 163.000 iscritti
- 2.167 mln di euro circa di patrimonio

BILANCIO PREVENTIVO 2008

<i>DATI IN €/000</i>		
ASSOCIATI ISCRITTI A INIZIO ANNO	164.679	1
SCHEDE PERVENUTE E NON ANCORA CENSITE A FINE 2007	1.759	
TOTALE	166.438	
ASSOCIATI ISCRITTI PREVISTI PER FINE ANNO	163.000	
PATRIMONIO A INIZIO ANNO	1.816.000	
CONTRIBUTI PREVISTI PER L'ANNO	400.000	
RENDIMENTO GESTIONE (4%)	81.000	2
PATRIMONIO LORDO A FINE D'ANNO (prima di riscatti, spese e investimenti)	2.297.000	3

1 Associati che dispongono di una posizione finanziaria in Fonchim.

2 Rendimento cumulato della gestione dei 4 comparti.

3 Comprende contribuzioni e rendimenti ed è al lordo di prestazioni, costi e spese per investimenti

RISCATTI/TRASFERIMENTI/ANTICIPI PREVISTI PER IL 2008	123.000		4
GESTORI E BANCA DEPOSITARIA	3.650		5
SPESE AMMINISTRATIVE INVESTIMENTI ORDINARI	3.665		6
PATRIMONIO LORDO PREVISTO PER FINE ANNO	2.166.685		7
	PREVISIONE 2008	EFFETTIVO 2007	
SPESE AMMINISTRATIVE	3.665	3.117	
Di cui costi gestionali	2.675	2.188	
Di cui service amministrativo	890	776	
Di cui spese promozionali correnti	55	74	
Di cui adeguamento strumentazione elettronica	45	79	
INVESTIMENTI STRAORDINARI (promozione, studi di mercato, programmi informatici, sito web, razionalizzazione ufficio)	720		8

Nel corso del prossimo esercizio il Fondo dovrà:

- Costruire il proprio rapporto con i nuovi iscritti rendendoli il più possibile consapevoli di ciò che il Fondo rappresenta e di ciò che offre a tutti i propri associati. A questo scopo verranno messe in atto opportune comunicazioni: newsletters, corrispondenza specifica, sito internet, forum multimediale, ecc... Ogni iniziativa sarà supportata da indagini effettuate attraverso studi di mercato gestiti da organizzazioni specializzate.
- Migliorare l'operatività connessa alla gestione finanziaria. Verranno rafforzate la struttura di controllo e quella di analisi dei risultati anche facendo ricorso a specialisti esterni alla struttura e al Consiglio di Amministrazione.
- Definire specifici accordi con compagnie assicurative per aggiungere le rendite alla attuale fase prestazionale la quale si limita a riscatti e anticipazioni.
- Produrre, secondo le specifiche definite dall'autorità di vigilanza, COVIP, il progetto esemplificativo. Questo documento consentirà a ciascun iscritto, date le ipotesi personali sul reddito, lo sviluppo di carriera e le necessità pensionistiche, di pianificare meglio, in tempi e denari versati, il proprio livello di contribuzione al Fondo.
- Favorire il più possibile l'incontro tra i patronati, 4000 uffici, specializzati nella gestione di pratiche per il primo pilastro previdenziale, al fine di assistere il più possibile gli associati Fonchim sul tema congiunto della previdenza ordinaria e di quella integrativa.
- Razionalizzare, alla luce delle nuove iscrizioni e considerando i servizi ulteriori di cui il decreto 252 fa loro carico, le capacità operative degli uffici di Via Pirelli. Ci si propone di raggiungere questo obiettivo attraverso investimenti in strutture informatiche, outsourcing di attività a basso valore aggiunto, intensificazione della formazione dell'attuale personale di Fonchim.

4 Stima delle uscite per riscatti e trasferimenti per il 2008. In termini numerici si prevedono trasferimenti e riscatti per circa 10.500 unità, di cui 7000 fisiologici e 3.500 in seguito all'uscita del settore ceramica sanitaria.

5 Stima dei costi di gestione e per banca depositaria da imputare direttamente al patrimonio.

6 Stima delle spese amministrative e degli investimenti. La voce comprende le usuali spese amministrative e i normali investimenti in promozione e manutenzione della strumentazione elettronica.

7 Il patrimonio previsto a fine anno è dato dal patrimonio ad inizio anno, dai contributi e dai rendimenti previsti nell'anno meno le prestazioni e le spese (di gestione ed amministrative) previste nell'esercizio.

8 Utilizzo di parte delle quote di iscrizione incassate nel 2007. Vengono rinviate al 2008 a fini di promozione e investimento.